

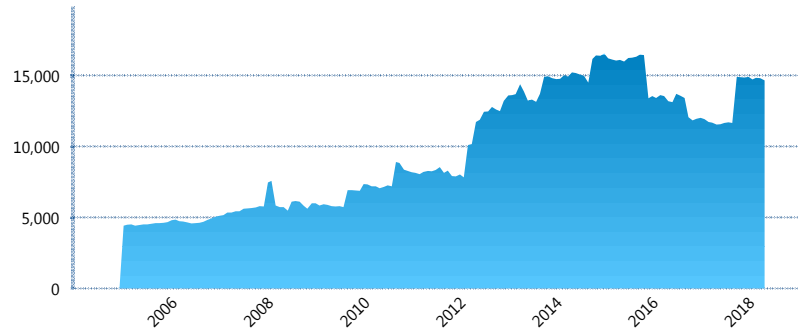
I. INFORMACIÓN FINANCIERA

I) Detalles del Fondo

Detalles del Fondo	
Razón Social	Fondo Profuturo SB1, S.A. de C.V., SIEFORE
Inicio de Operaciones	23/09/2004
Tipo de Fondo	Básica
Clave Bolsa	PROF-B1
Activos Administrados *	14,687
ISIN	MX54PR3B0022
Comisión Anual	1.02%
Administrador	Profuturo Afore, S.A. de C.V.
Director General	Lic. Arturo García Rodríguez
Presidente del Consejo	Alberto Baillères González

Activos Administrados *

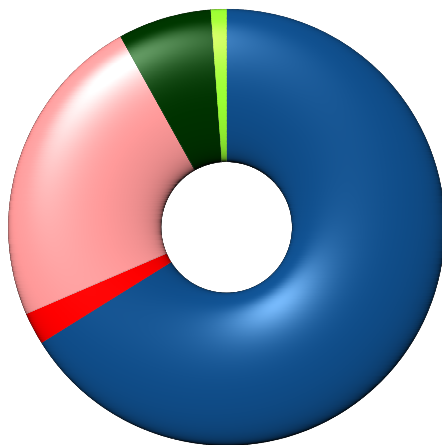
\$14,687



*Cifras en millones de pesos

Contiene el efecto de fusiones, cortes transversales y transferencias por edad. Para mayor información consultar: <http://www.consar.gob.mx/gobmx/Aplicativo/Factsheets/EC/ECSAR.pdf>

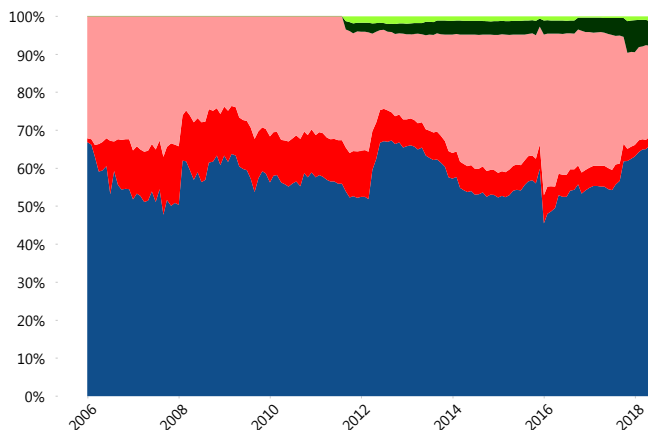
II) Inversiones



Deuda Gubernamental	66.13%
Deuda Internacional	2.39%
Deuda Nacional	23.41%
Renta Variable Internacional	6.91%
Renta Variable Nacional	1.16%

Tipo de Instrumento		Profuturo (SB1)	Sistema Básicas 1**
Renta Variable Nacional	Renta Variable Nacional	1.16%	2.14%
	Total	1.16%	2.14%
Renta Variable Internacional	Renta Variable Internacional	6.91%	5.24%
	Total	6.91%	5.24%
FIBRAS	FIBRAS	0.00%	1.50%
	Total	0.00%	1.50%
Deuda Nacional	Aerolíneas	0.00%	0.12%
	Alimentos	0.67%	0.60%
	Automotriz	0.00%	0.13%
	Banca de Desarrollo	6.79%	2.23%
	Bancario	0.61%	1.30%
	Bebidas	1.52%	0.72%
	Cemento	0.00%	0.03%
	Centros Comerciales	0.00%	0.08%
	Consumo	0.01%	0.41%
	Empresas Productivas del Estado	5.00%	4.49%
	Estados	0.08%	1.25%
	Europeos	0.35%	2.78%
	Grupos Industriales	0.58%	0.71%
	Infraestructura	1.17%	5.22%
	Inmobiliario	0.00%	0.01%
	Otros	2.13%	1.18%
	Papel	0.64%	0.17%
Serv. Financieros	0.02%	0.42%	
Telecom	1.82%	0.98%	
Transporte	0.11%	0.38%	
Vivienda	1.92%	2.62%	
Total	23.41%	25.83%	
Deuda Internacional	Deuda Internacional	2.39%	1.46%
	Total	2.39%	1.46%
Deuda Gubernamental	BONDESD	1.26%	0.32%
	BONOS	2.16%	8.91%
	BPA182	0.00%	2.51%
	BPAT	0.00%	0.00%
	CBIC	3.05%	4.79%
	CETES	7.42%	3.32%
	REPORTO	0.00%	0.85%
	UDIBONO	52.24%	42.54%
UMS	0.00%	0.59%	
Total	66.13%	63.84%	
Total	100.00%	100.00%	

Evolución de Inversiones



Deuda Gubernamental	Renta Variable Nacional
Deuda Internacional	
Deuda Nacional	
Renta Variable Internacional	

**Considera las inversiones de todo el grupo de SIEFORES Básicas 1
Cifras al cierre de mayo de 2018

III) Desempeño

Rendimiento Bolsa

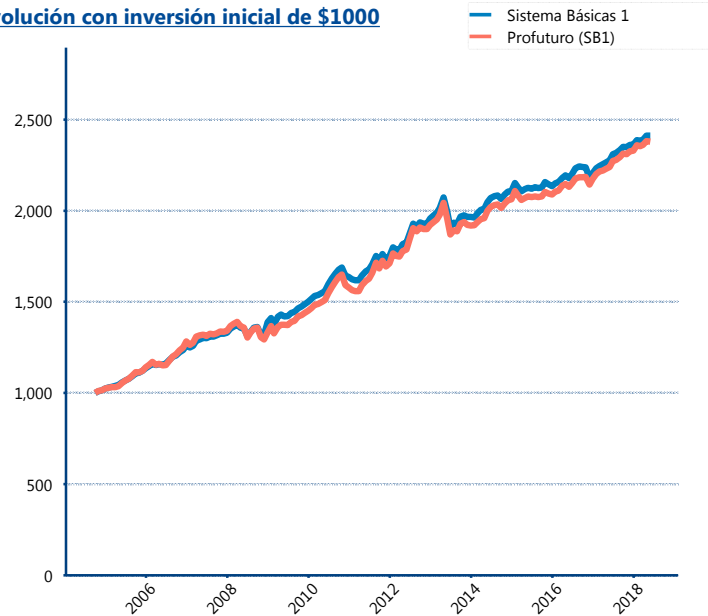
Tipo	Profuturo (SB1)	Sistema Básicas 1
1 año	6.30%	5.94%
2 años	5.57%	5.14%
3 años	4.46%	4.15%
5 años	4.01%	3.88%

Indicador de Rendimiento Neto

Siefore	IRN %
Inbursa (SB1)	4.98%
Profuturo (SB1)	4.35%
PensionISSSTE (SB1)	4.34%
Azteca (SB1)	4.28%
Coppel (SB1)	4.10%
XXI-Banorte (SB1)	3.97%
Citibanamex (SB1)	3.85%
Principal (SB1)	3.63%
SURA (SB1)	3.51%
Invercap (SB1)	3.43%

Promedio Simple	4.04 %
Promedio Ponderado	4.04 %

Evolución con inversión inicial de \$1000



Construido con el precio de la Siefore registrado en la Bolsa Mexicana de Valores

IV) Medidas de sensibilidad y riesgos

Evolución del Plazo Promedio Ponderado

